



**XXVIII Исследование российского рынка РЕПО
III квартал 2022 года**

Январь 2023

Москва

Правовая оговорка

Исследование рынка РЕПО предназначено только для информационных целей и не может быть использовано в качестве юридического, финансового или иного профессионального консультационного документа. Несмотря на то, что информация, содержащаяся в данном Исследовании, получена из надежных источников, СРО НФА не имеет права гарантировать или утверждать, что она является точной и полной. Ни СРО НФА, ни ее члены и контрибьюторы Исследования не несут ответственности в связи с использованием данных настоящего Исследования.

СРО НФА выражает благодарность ПАО Московская Биржа и НКО АО НРД за предоставление данных, которые легли в основу Исследования и без которых его подготовка была бы невозможна.

Над Исследованием работал:

Андрей Крылов, начальник Управления рынков ценных бумаг, СРО НФА

Саморегулируемая организация
«Национальная финансовая ассоциация»
107045 Москва, Большой Сергиевский
переулок, 10
Телефон: +7 (495) 980-98-74
E-mail: info@nfa.ru
www.nfa.ru
www.financevent.ru



Оглавление

Об Исследовании российского рынка РЕПО	3
Обзор российского рынка РЕПО.....	4
1. Объем и общая структура рынка РЕПО.....	4
2. Сделки РЕПО по видам деятельности	5
3. Распределение операций РЕПО по срокам	6
4. Сделки РЕПО по видам обеспечения	8
5. Сделки РЕПО по юридическому оформлению	9
6. Сделки РЕПО по типам контрагентов.....	9
7. Сделки РЕПО по валюте расчетов	11
8. Сделки внебиржевого РЕПО по видам ставок РЕПО	12
Анализ результатов Исследования российского рынка РЕПО по итогам третьего квартала 2022 года	13
Приложение 1: О Российском Совете РЕПО	15
Приложение 2: Контрибьюторы Исследования российского рынка РЕПО	16



Об Исследовании российского рынка РЕПО

Настоящий доклад содержит результаты XXVIII-го Исследования российского рынка РЕПО, проводимого Саморегулируемой организацией «Национальная финансовая ассоциация» (СРО НФА) в рамках проекта по развитию операций РЕПО.

В Исследовании представлены данные по итогам третьего квартала 2022 года в сравнении с соответствующими показателями второго квартала 2022 года, третьего квартала 2021 года, а также в отдельных случаях и с более ранними показателями.

В качестве объектов настоящего Исследования рассматриваются сделки РЕПО, совершаемые российскими участниками финансового рынка на биржевом и внебиржевом сегментах рынка РЕПО, в том числе операции РЕПО, совершаемые на внешнем рынке.

Предметом Исследования являются объем и структура российского рынка РЕПО в целом и в разрезе отдельных его сегментов. Помимо оценки объема российского рынка РЕПО и его структуры, в ходе Исследования анализируются ключевые тенденции, характерные для рынка РЕПО, по широкому спектру направлений, включая залоговое обеспечение, сроки сделок РЕПО, валюту расчетов и виды ставок по сделкам РЕПО.

В сделках (открытых позициях по сделкам) внебиржевого РЕПО за первый – третий кварталы 2022 года, данные по которым представлены в разделах 2 – 8 настоящего Исследования, не учитываются внебиржевые сделки (открытые позиции по внебиржевым сделкам) РЕПО с Банком России и Казначейством России. В сделках (открытых позициях по сделкам) биржевого РЕПО за третий квартал 2022 года, данные по которым представлены в разделах 2 – 8 настоящего Исследования, не учитываются биржевые сделки (открытые позиции по биржевым сделкам) РЕПО с Банком России и Казначейством России.

Кроме того, по результатам Исследования производится оценка данных об интенсивности использования РЕПО с теми или иными параметрами сделок, о способах расчетов, а также о степени применения участниками рынка российских и международных стандартов сделок РЕПО.

Основной источник информации при проведении Исследования — данные об объеме и структуре сделок РЕПО, предоставленные ПАО Московская Биржа и НКО АО НРД¹, а также общедоступные данные, публикуемые на сайте Банка России.

Следующее Исследование российского рынка РЕПО выйдет по итогам четвертого квартала 2022 года.

¹ Более подробная информация о контрибьюторах Исследования представлена в Приложении 2.



Обзор российского рынка РЕПО

В настоящем разделе Исследования российского рынка РЕПО представлена структура рынка и объем сделок РЕПО за третий квартал 2022 года в сравнении с аналогичными показателями второго квартала 2022 года, третьего квартала 2021 года, а также в отдельных случаях и с более ранними показателями.

1. Объем и общая структура рынка РЕПО

Данные о структуре и динамике изменения объема сделок РЕПО в III квартале 2021 года – III квартале 2022 года по сравнению с соответствующим периодом 2021 года, а также об объеме открытых позиций по сделкам РЕПО в III квартале 2022 года в сопоставлении с данными I квартала 2022 года представлены в Таблицах 1 – 2.

Таблица 1. Динамика изменения объема сделок РЕПО в III квартале 2021 года - III квартале 2022 года млрд рублей по сравнению с соответствующим периодом 2021 года

Сегменты рынка	III кв. 2021	IV кв. 2021	I кв. 2022	II кв. 2022	III кв. 2022	Изм. к III кв. 2021
Сделки РЕПО с Банком России в рублях ²	-	-	-	7 212	314	-
Сделки РЕПО с Банком России в рублях на организованном рынке	52	296	51 522	-	-	-
Сделки рублевого РЕПО с Банком России на внебиржевом рынке	265	305	4 482	-	-	-
Сделки РЕПО с Казначейством России на внебиржевом рынке	16 839	11 924	5 075	8 171	8 961	-47%
Сделки РЕПО с Казначейством России на биржевом рынке ³	16 839	11 924	-	-	-	-
Итого рублевое РЕПО с Банком России и Казначейством России	33 995	24 449	61 079	15 383	9 275	-73%
Биржевое междилерское РЕПО	5 637	6 381	5 693	1 322	675	-88%
РЕПО с центральным контрагентом (адресные и безадресные сделки), вкл. перенос сделками РЕПО с ЦК	84 715	91 930	90 025	100 888	93 548	+10%
Итого биржевое междилерское РЕПО, включая РЕПО с ЦК	90 352	98 311	95 718	102 210	94 223	+4%
Сделки валютного РЕПО с Банком России	0	0	0	0	0	0%
Сделки внебиржевого РЕПО на внутреннем рынке	17 511	21 687	15 616	11 847	15 802	-10%
Сделки внебиржевого РЕПО на внешнем рынке buy/sell	766	889	588	857	226	-71%
Сделки внебиржевого РЕПО на внешнем рынке sell/buy	270	357	156	12	1	-100%
Итого сделки внебиржевого РЕПО на внешних рынках	1 036	1 246	744	869	227	-78%
Сделки РЕПО с Комитетом финансов Санкт-Петербурга	18	12	8	160	600	+3 233%
Иные внебиржевые сделки	2	1	0	0	0	-
Итого суммарный объем сделок РЕПО	142 914	145 706	173 165	130 469	120 127	-16%

² Со второго квартала 2022 года в Исследовании биржевые и внебиржевые сделки РЕПО с Банком России объединены в один раздел – Сделки РЕПО с Банком России в рублях, т.к. Банк России не проводит операции внебиржевого РЕПО.

³ С первого квартала 2022 года Сделки РЕПО с Казначейством России на биржевом рынке не отражаются в Исследовании во избежание завоения со сделками РЕПО с Казначейством России на внебиржевом рынке (ввиду механики заключения таких сделок и расчетов по ним).



Таблица 2. Объем открытых позиций по сделкам РЕПО по итогам III кв. 2022 года в млрд рублей и изменение по сравнению со II кв. 2022 года

Сегменты рынка	II кв. 2022	III кв. 2022	Динамика изменений за отчетный период, %
Сделки РЕПО с Банком России в рублях ⁴	239	247	+3%
Сделки РЕПО с Казначейством России на внебиржевом рынке	2 733	1 905	-30%
Итого рублевое РЕПО с Банком России и Казначейством России	2 972	2 152	-28%
Биржевое междилерское РЕПО	12	18	+50%
РЕПО с центральным контрагентом (адресные и безадресные сделки), вкл. перенос сделками РЕПО с ЦК	3 377	3 610	+7%
Итого биржевое междилерское РЕПО, включая РЕПО с ЦК	3 389	3 628	+7%
Сделки валютного РЕПО с Банком России	0	0	-
Сделки внебиржевого РЕПО на внутреннем рынке	2 708	3 254	+20%
Сделки внебиржевого РЕПО на внешнем рынке buy/sell	45	104	+131%
Сделки внебиржевого РЕПО на внешнем рынке sell/buy	1	0	-100%
Итого сделки внебиржевого РЕПО на внешних рынках	46	104	+126%
Сделки РЕПО с Комитетом финансов Санкт-Петербурга	40	100	+150%
Иные сделки	0	0	-
Итого суммарный объем открытых позиций по сделкам РЕПО	9 155	9 238	+1%

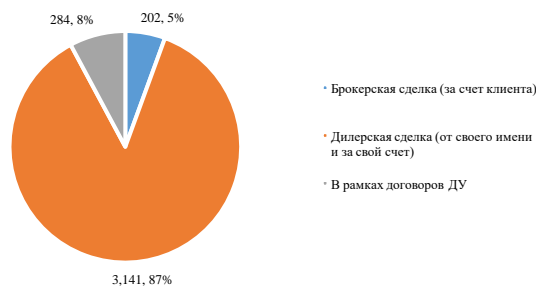
2. Сделки РЕПО по видам деятельности

Данные о структуре суммарного объема сделок и суммарного объема открытых позиций по сделкам биржевого РЕПО в разрезе видов профессиональной деятельности представлены на рис. 1 – 2.

Рис. 1. Структура суммарного объема сделок биржевого РЕПО в разрезе видов деятельности, III кв. 2022 года, млрд руб. (%)



Рис. 2. Структура суммарного объема открытых позиций по сделкам биржевого РЕПО в разрезе видов деятельности, III кв. 2022 г., млрд руб. (%)



⁴ Со второго квартала 2022 года в Исследовании биржевые и внебиржевые сделки РЕПО с Банком России объединены в один раздел – Сделки РЕПО с Банком России в рублях, т.к. Банк России не проводит операции внебиржевого РЕПО.



Данные о структуре суммарного объема сделок и суммарного объема открытых позиций внебиржевого рынка РЕПО в разрезе видов профессиональной деятельности представлены на рис. 3 – 4.

Рис. 3. Структура суммарного объема сделок внебиржевого РЕПО в разрезе видов деятельности, III кв. 2022 г., млрд руб.; %

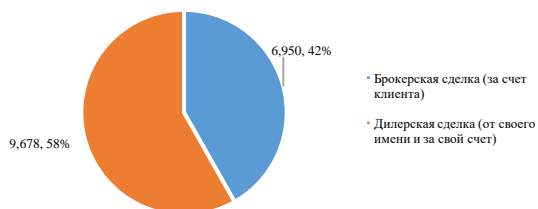
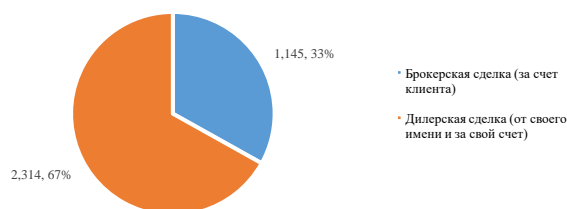


Рис. 4. Структура суммарного объема открытых позиций по сделкам внебиржевого РЕПО в разрезе видов деятельности, III кв. 2022 г., млрд руб.; %



На рис. 5 и рис. 6 приведена поквартальная динамика распределения суммарного объема сделок биржевого и внебиржевого РЕПО в разрезе видов профессиональной деятельности.

Рис. 5. Динамика распределения суммарного объема сделок биржевого РЕПО в разрезе видов деятельности, млрд руб.

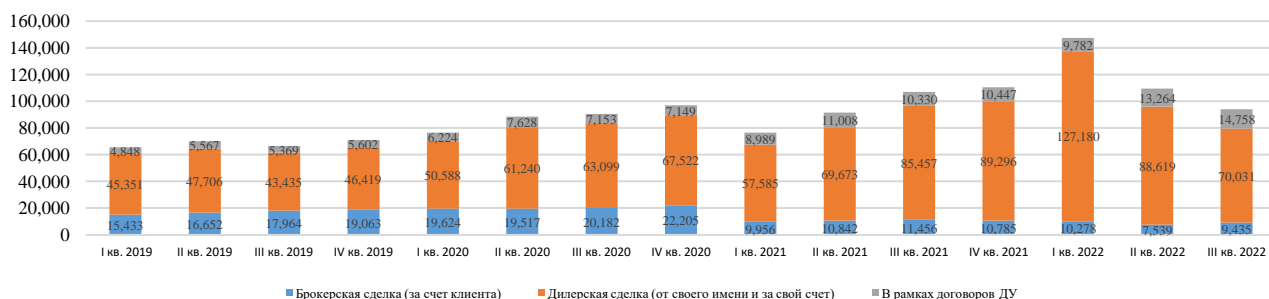
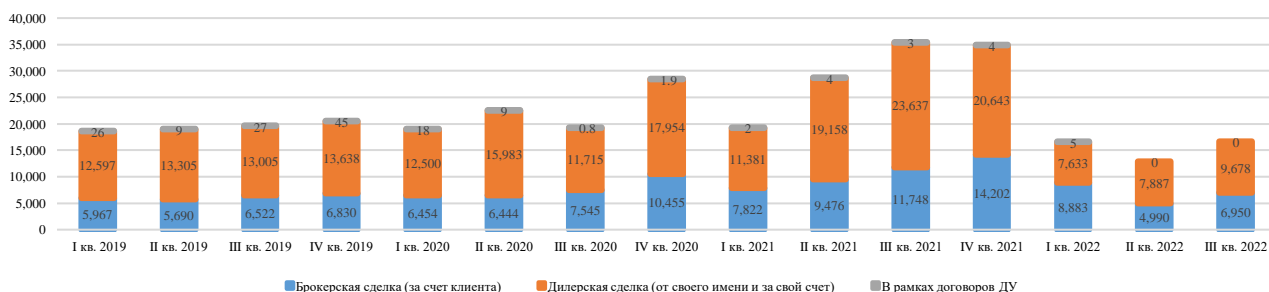


Рис. 6. Динамика распределения суммарного объема сделок внебиржевого РЕПО в разрезе видов деятельности, млрд руб.



3. Распределение операций РЕПО по срокам

Данные о структуре суммарного объема сделок и суммарного объема открытых позиций по сделкам биржевого рынка РЕПО в разрезе сроков представлены на рис. 7 – 8.

Рис. 7. Структура суммарного объема сделок биржевого РЕПО в разрезе сроков, III кв. 2022, млрд руб.; %

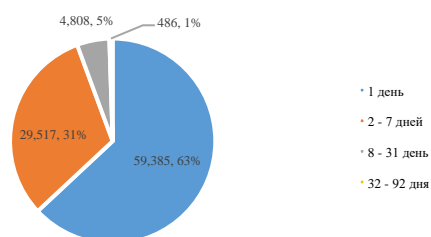
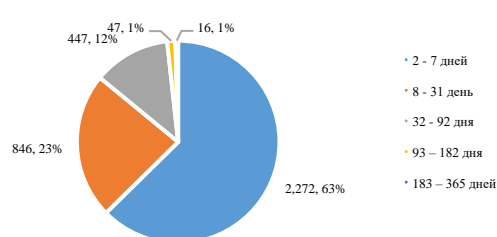


Рис. 8. Структура суммарного объема открытых позиций биржевого РЕПО в разрезе сроков, III кв. 2022, млрд руб., %



Данные о структуре суммарного объема сделок и суммарного объема открытых позиций по сделкам внебиржевого рынка РЕПО в разрезе сроков представлены на рис. 9 – 10.

Рис. 9. Структура суммарного объема сделок внебиржевого РЕПО в разрезе сроков, III кв. 2022 г., млрд руб.; %

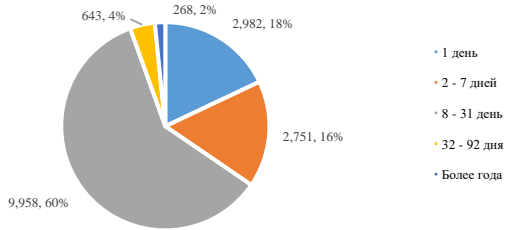
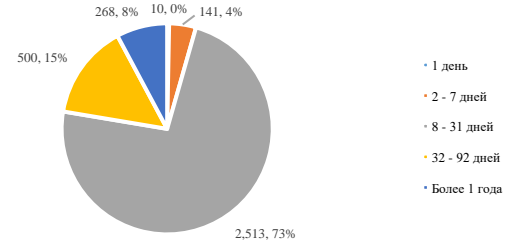


Рис. 10. Структура суммарного объема открытых позиций по сделкам внебиржевого РЕПО в разрезе сроков, III квартал 2022 г., млрд руб., %



На рис. 11 – 13 приведена поквартальная динамика распределения суммарного объема сделок РЕПО в разрезе сроков.

Рис. 11. Распределение суммарного объема биржевых сделок РЕПО, млрд руб.

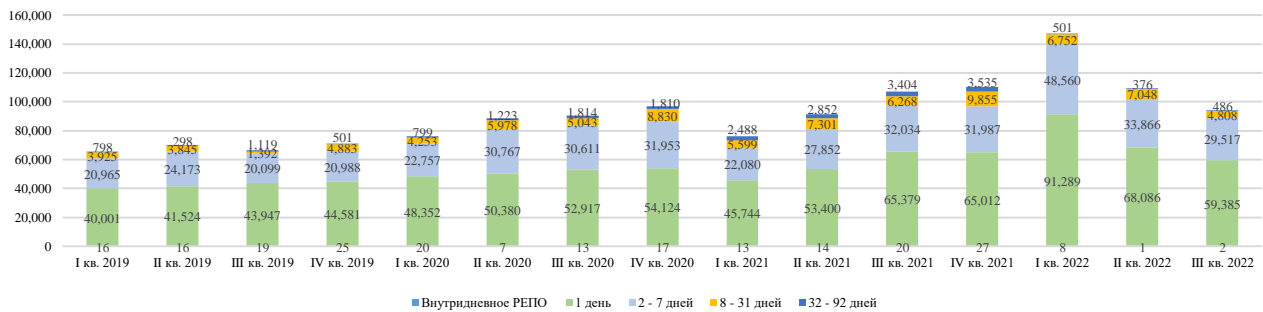


Рис. 12. Распределение суммарного объема внебиржевых сделок РЕПО на внутреннем рынке, млрд руб.

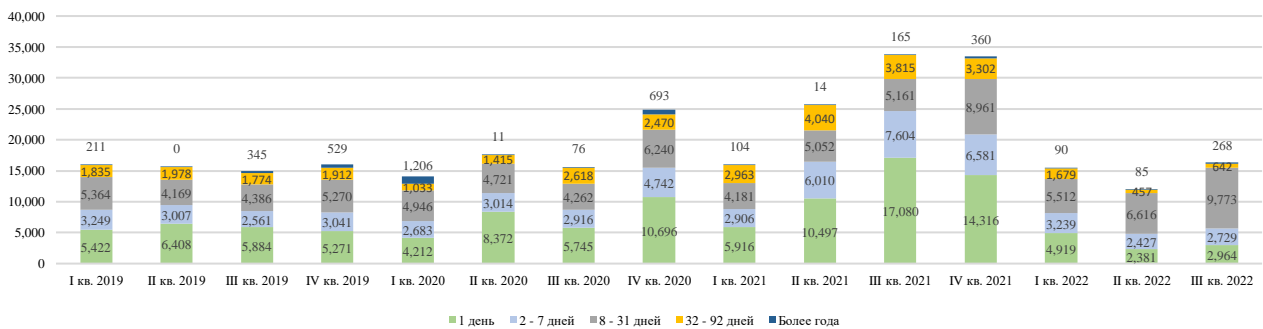
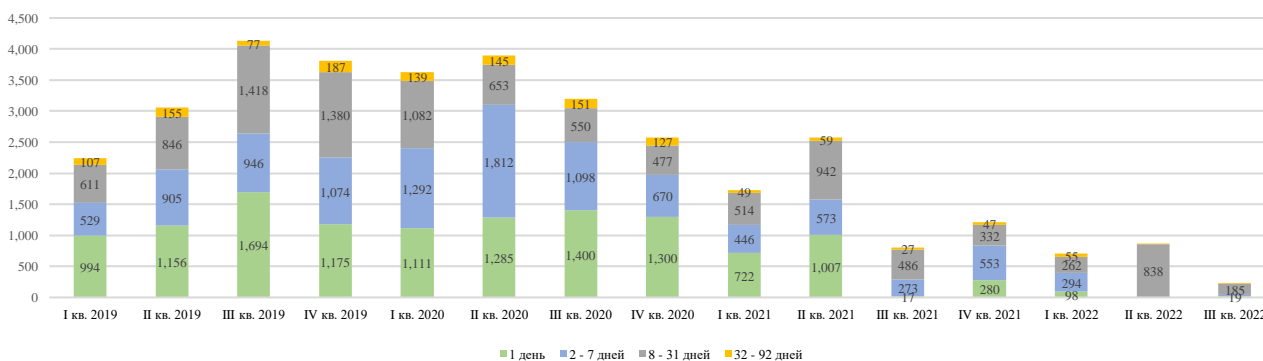


Рис. 13. Распределение суммарного объема внебиржевых сделок РЕПО на внешнем рынке, млрд руб.



4. Сделки РЕПО по видам обеспечения

Данные о структуре суммарного объема сделок и суммарного объема открытых позиций по сделкам РЕПО в разрезе видов ценных бумаг, используемых в качестве обеспечения, представлены на рис. 14 – 19.

Рис. 14. Структура суммарного объема сделок биржевого РЕПО в разрезе видов обеспечения, III кв. 2022, млрд руб.; %

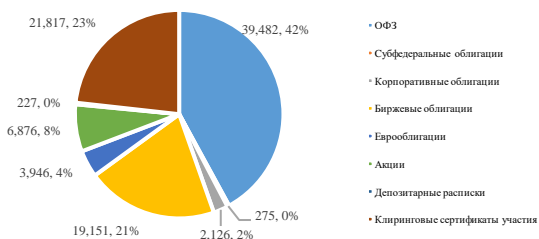


Рис. 15. Структура суммарного объема открытых позиций по сделкам биржевого РЕПО в разрезе видов обеспечения, III кв. 2022, млрд руб.; %

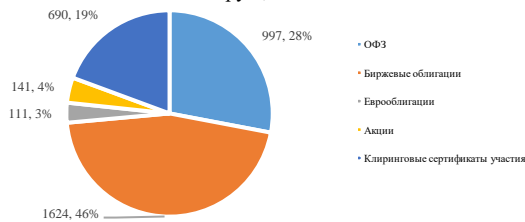


Рис. 16. Структура суммарного объема сделок внебиржевого РЕПО на внутреннем рынке в разрезе видов обеспечения, III кв. 2022, млрд руб.; %

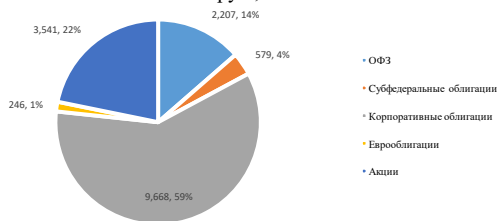


Рис. 17. Структура суммарного объема сделок внебиржевого РЕПО на внешнем рынке в разрезе видов обеспечения, III кв. 2022, млрд руб.; %

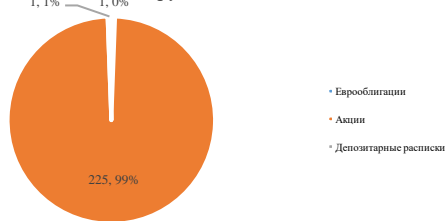


Рис. 18. Структура суммарного объема открытых позиций по сделкам внебиржевого РЕПО на внутреннем рынке в разрезе видов обеспечения, III кв. 2022, млрд руб.; %

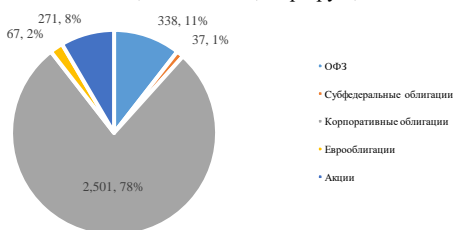
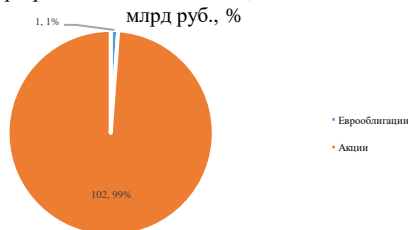


Рис. 19. Структура суммарного объема открытых позиций по сделкам внебиржевого РЕПО на внешнем рынке в разрезе видов обеспечения, III кв. 2022, млрд руб.; %



Данные о динамике распределения суммарного объема по сделкам РЕПО в разрезе видов ценных бумаг, используемых в качестве обеспечения, представлены на рис. 20 – 21.

Рис. 20. Динамика распределения суммарного объема по сделкам биржевого РЕПО в разрезе видов ценных бумаг, используемых в качестве обеспечения, млрд руб.

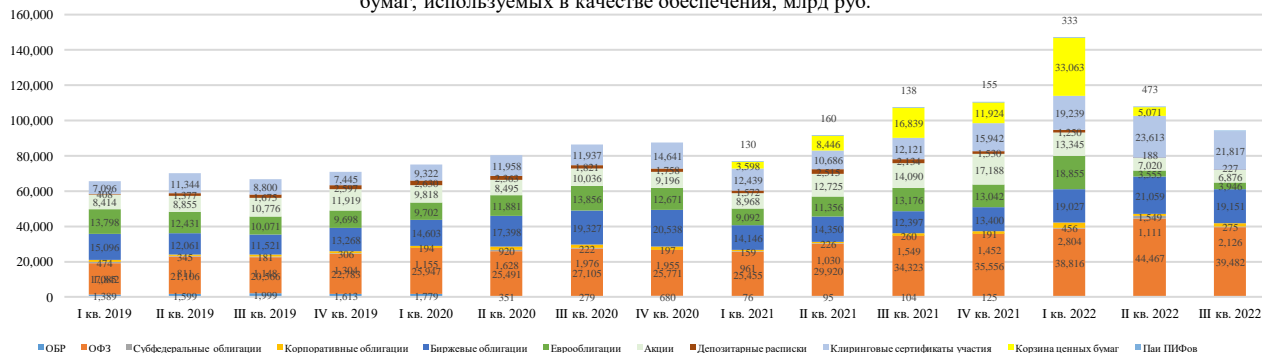
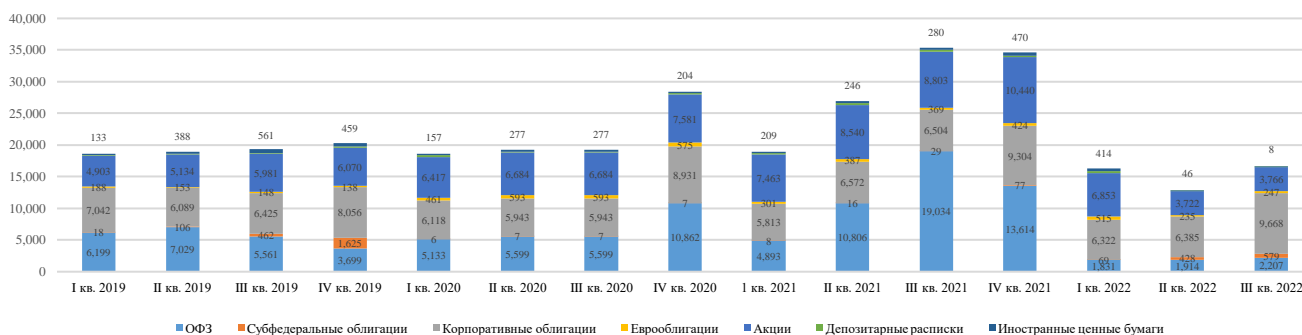


Рис. 21. Динамика распределения суммарного объема по сделкам внебиржевого РЕПО в разрезе видов ценных бумаг, используемых в качестве обеспечения, млрд руб.



5. Сделки РЕПО по юридическому оформлению

Данные о структуре суммарного объема сделок и суммарного объема открытых позиций по сделкам РЕПО в разрезе видов юридического обеспечения сделок в третьем квартале 2022 года представлены на рис. 22 – 23.

Рис. 22. Структура суммарного объема сделок РЕПО в разрезе видов юридического обеспечения сделок, III кв. 2022, млрд руб.; %

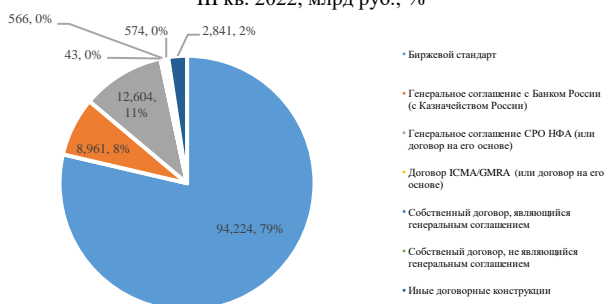
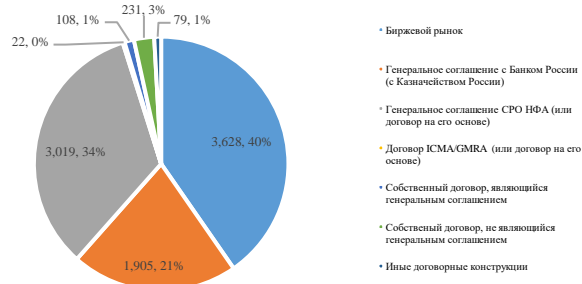


Рис. 23. Структура суммарного объема открытых позиций по сделкам РЕПО в разрезе видов юридического обеспечения сделок, III кв. 2022 года, млрд руб.; %



6. Сделки РЕПО по типам контрагентов

Данные о динамике распределения суммарных объемов биржевых и внебиржевых сделок РЕПО и структуре суммарных объемов открытых позиций по биржевым и внебиржевым сделкам РЕПО по видам контрагентов представлены на рис. 24 – 29.

Рис. 24. Динамика распределения суммарного объема биржевых сделок РЕПО по видам контрагентов, млрд руб.

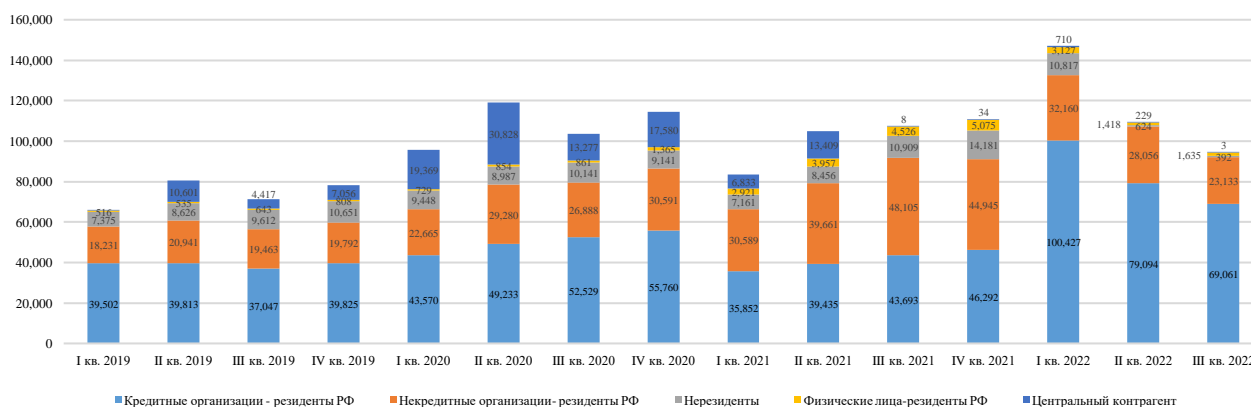


Рис. 25. Структура суммарного объема открытых позиций по биржевым сделкам РЕПО по видам контрагентов, млрд руб.

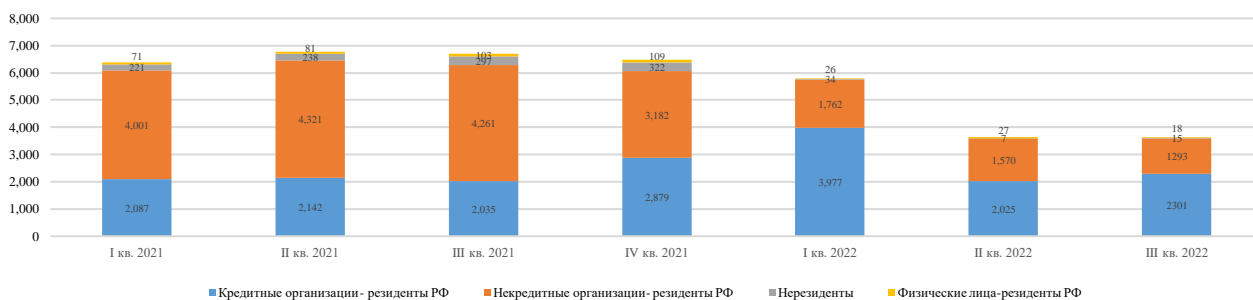


Рис. 26. Динамика распределения суммарного объема внебиржевых сделок РЕПО (внутренний (ВН) и внешний (ВШ) рынки) по видам контрагентов (привлечение средств) (прямое РЕПО), млрд руб.

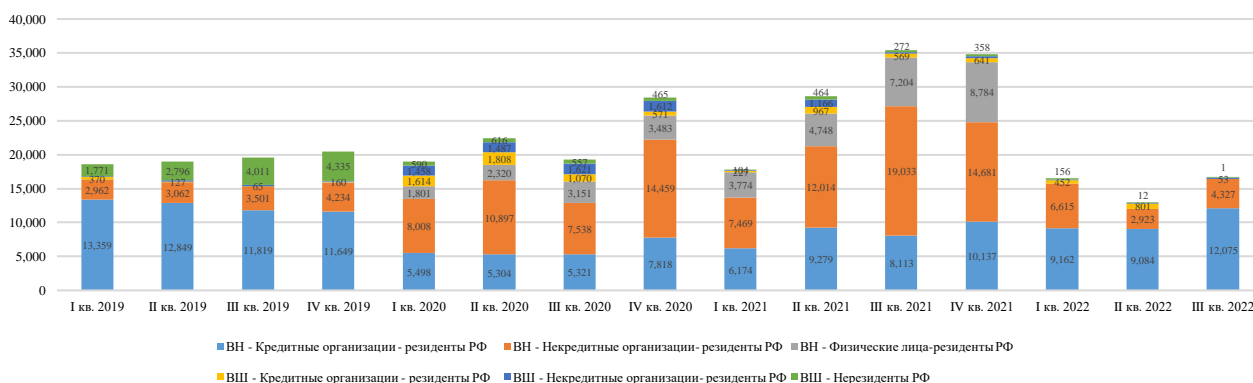


Рис. 27. Динамика распределения суммарного объема внебиржевых сделок РЕПО (внутренний (ВН) и внешний (ВШ) рынки) по видам контрагентов (предоставление средств) (обратное РЕПО), млрд руб.

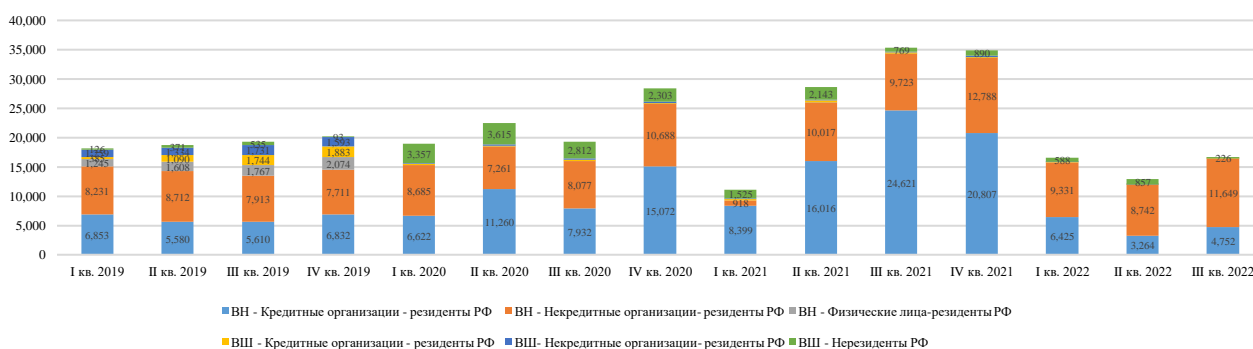


Рис. 28. Структура суммарного объема открытых позиций по внебиржевым сделкам РЕПО по видам контрагентов (привлечение средств) (прямое репо), III кв. 2022, млрд руб.; %

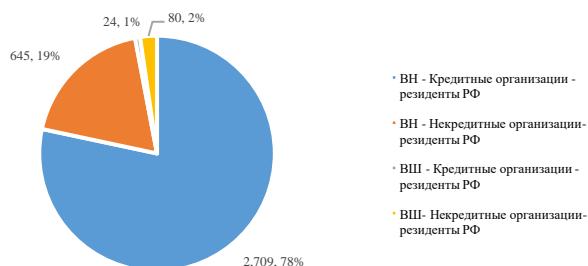
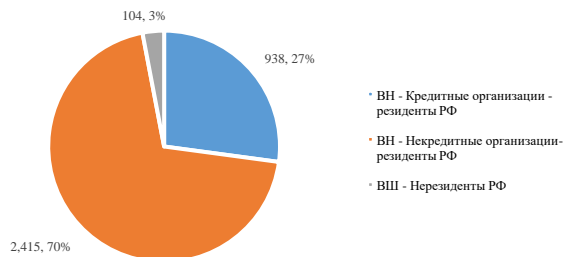


Рис. 29. Структура суммарного объема открытых позиций по внебиржевым сделкам РЕПО по видам контрагентов (предоставление средств) (обратное репо), III кв. 2022, млрд руб.; %



7. Сделки РЕПО по валюте расчетов

Данные о динамике распределения суммарного объема сделок, структуре суммарного объема открытых позиций по биржевым сделкам РЕПО и о динамике распределения суммарного объема открытых позиций, суммарного объема сделок внебиржевого РЕПО в разрезе валюты расчетов представлены на рис. 30 - 35.

Рис. 30. Поквартальная динамика распределения суммарного объема биржевого рынка РЕПО в разрезе валюты расчетов, млрд руб.

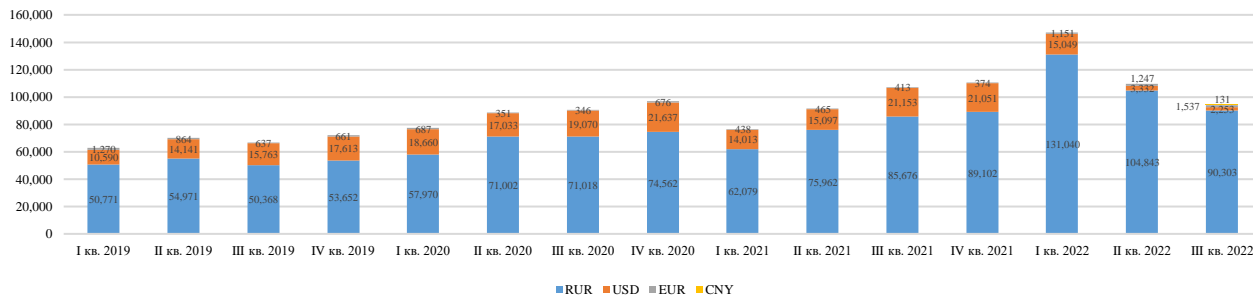


Рис. 31. Структура суммарного объема открытых позиций по сделкам биржевого РЕПО в разрезе валюты расчетов, млрд руб.

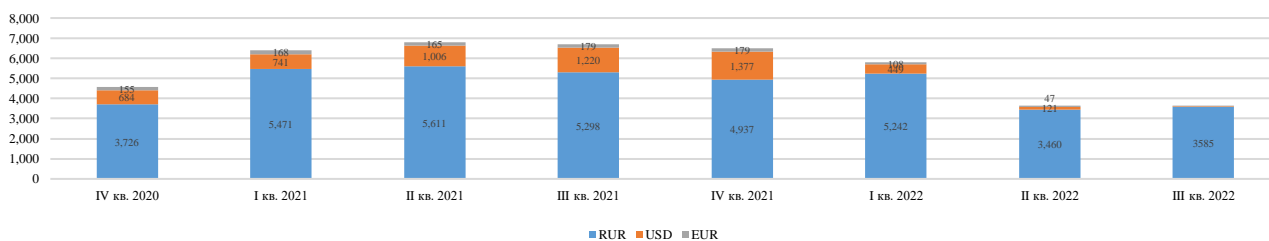


Рис. 32. Поквартальная динамика распределения суммарного объема внутреннего внебиржевого рынка РЕПО в разрезе валюты расчетов, млрд руб.

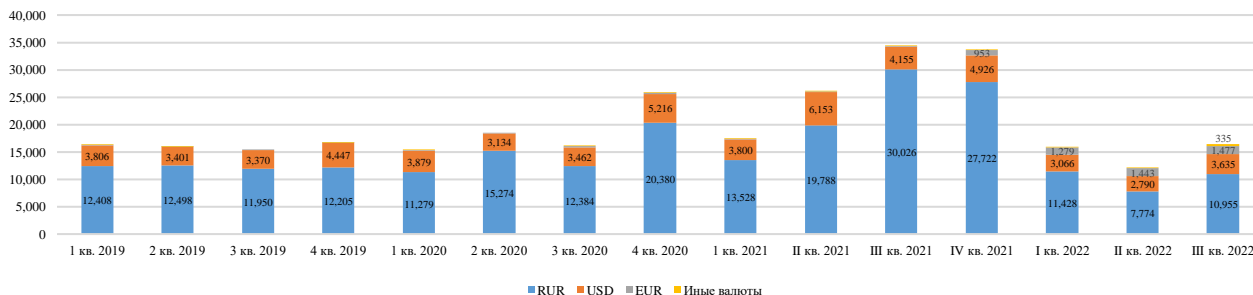


Рис. 33. Поквартальная динамика распределения суммарного объема внешнего внебиржевого рынка РЕПО в разрезе валюты расчетов, млрд руб.

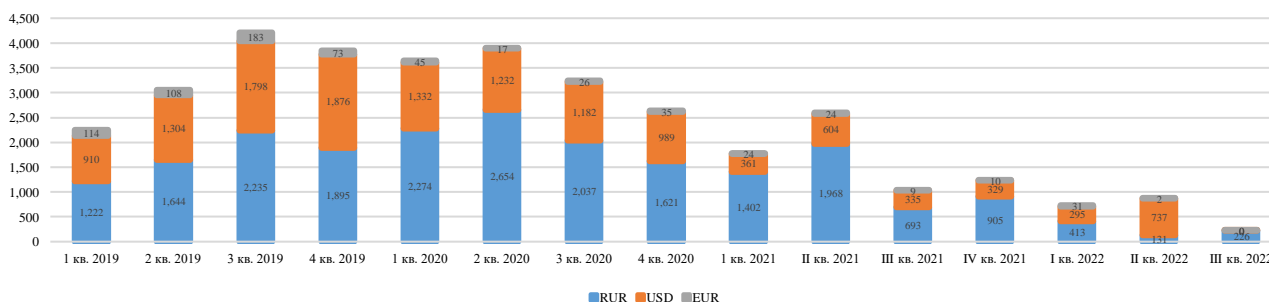


Рис. 34. Структура суммарного объема открытых позиций по сделкам внутреннего внебиржевого РЕПО в разрезе валюты расчетов, млрд руб.

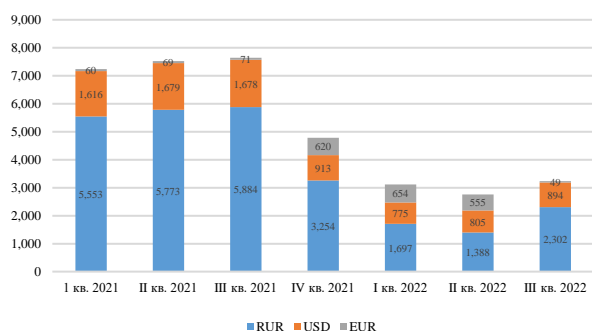
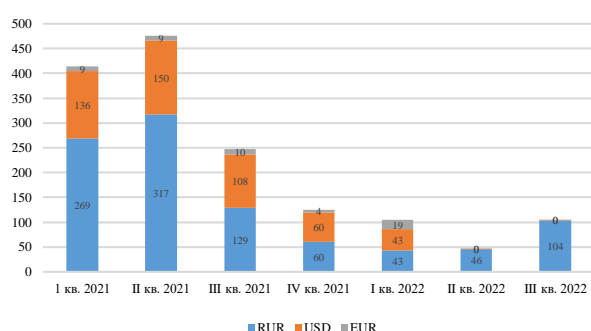


Рис. 35. Структура суммарного объема открытых позиций по сделкам внешнего внебиржевого РЕПО в разрезе валюты расчетов, млрд руб.



8. Сделки внебиржевого РЕПО по видам ставок РЕПО

Данные о структуре суммарного объема сделок внебиржевого РЕПО в разрезе вида ставок РЕПО представлены на рис. 36 – 37.

Рис. 36. Динамика структуры суммарного объема внутреннего внебиржевого рынка РЕПО в разрезе используемых ставок, млрд руб.

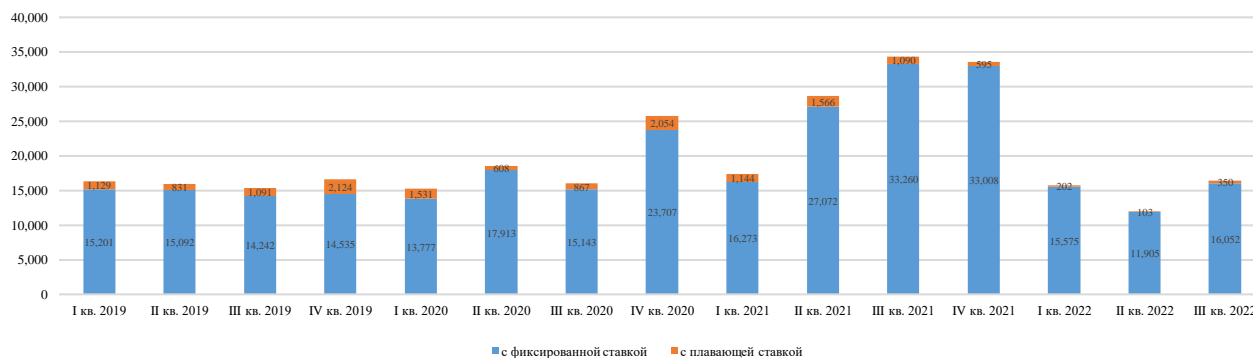
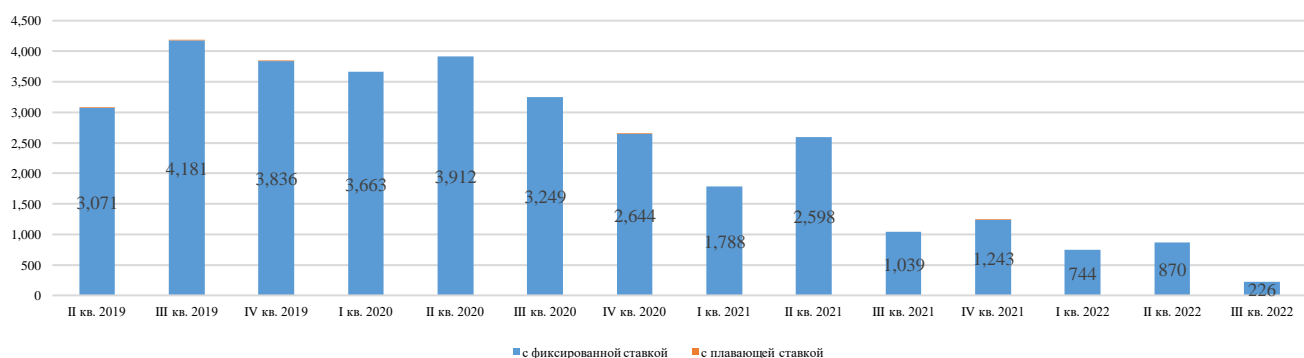


Рис. 37. Структура суммарного объема внебиржевого внешнего рынка РЕПО в разрезе используемых ставок, млрд руб.



Анализ результатов Исследования российского рынка РЕПО по итогам третьего квартала 2022 года

По итогам проведенного анализа сделок на российском рынке РЕПО в третьем квартале 2022 года, как биржевом, так и внебиржевом, представляется возможным сделать следующие выводы:

1. Суммарный объем сделок РЕПО в третьем квартале 2022 года составил 120 127 млрд рублей, что на 16% ниже соответствующего показателя третьего квартала 2021 года. Следует отметить, что динамика объема по сделкам биржевого и внебиржевого РЕПО была разнонаправленной.
2. Существенную негативную динамику в третьем квартале 2022 года в сравнении с данными за третий квартал 2021 года показали сделки биржевого междилерского РЕПО (-88%) и сделки внебиржевого РЕПО на внешнем рынке (-78%).
3. Суммарный объем задолженности по сделкам РЕПО (открытых позиций по сделкам РЕПО) по итогам третьего квартала 2022 года составил 9 238 млрд рублей, что выше показателя второго квартала 2022 года на 1%.
4. Значительный рост показали сделки РЕПО с Комитетом финансов Санкт-Петербурга, составив +3 233%, увеличившись с 18 млрд руб. в третьем квартале 2021 года до 600 млрд руб. в третьем квартале 2022 года.
5. Наиболее значительный объем биржевых сделок в разрезе видов профессиональной деятельности составили дилерские сделки (74%) по итогам III кв. 2022 года. Дилерские сделки также показали больший объем (87%) в части видов деятельности в разрезе совокупного объема открытых позиций по сделкам биржевого РЕПО по итогам III кв. 2022 года.
6. Как и на биржевом рынке, в III кв. 2022 года на внебиржевом рынке, рассматривая структуру сделок внебиржевого РЕПО на внутреннем и внешнем рынках, также имели преимущество дилерские сделки (58%), тогда как на брокерские сделки пришлось 42% от общего объема внебиржевых сделок РЕПО на внутреннем и внешнем рынках.
7. Сделки биржевого РЕПО сроком 1 день и 1 неделя (2 – 7 дней) занимали 63% и 31% соответственно от общего объема сделок в III квартале 2022 года. На внебиржевом рынке сделки РЕПО сроком 1 неделя и 8 – 31 день занимали 34% и 60% соответственно от общего объема сделок в III кв. 2022 года.
8. Сделки биржевого РЕПО с ОФЗ в качестве обеспечения в анализируемом периоде составляли наибольшую долю (42%) в суммарном объеме заключенных сделок РЕПО. Значительные объемы операций с близкими по значению долями в суммарном объеме сделок РЕПО приходятся на сделки РЕПО с биржевыми облигациями и КСУ.
9. Сделки внебиржевого РЕПО на внутреннем рынке с корпоративными облигациями в качестве обеспечения в анализируемом периоде составляли наибольшую долю в суммарном объеме заключенных сделок РЕПО (59%). Значительные объемы операций в суммарном объеме сделок внебиржевого РЕПО на внутреннем рынке приходятся на сделки РЕПО с ОФЗ и акциями в III кв. 2022 года.
10. Сделки внебиржевого РЕПО на внешнем рынке с акциями в качестве обеспечения составляли 99% в суммарном объеме заключенных сделок РЕПО в III кв. 2022.



11. Биржевые сделки РЕПО составили 79% от общего объема сделок в разрезе видов юридического оформления сделок в III квартале 2022 года. На сделки РЕПО с Банком России и Казначейством России, заключенные с использованием Генерального соглашения, и на сделки РЕПО с использованием Генерального соглашения СРО НФА пришлось 8% и 11% соответственно от общего объема сделок в разрезе видов юридического оформления.
12. Основную долю в биржевых сделках РЕПО в третьем квартале 2022 года занимали сделки с кредитными организациями – резидентами РФ и с некредитными организациями – резидентами РФ.
13. На внебиржевом внутреннем рынке РЕПО основная доля в суммарном объеме сделок прямого РЕПО (привлечение средств) приходится на сделки с кредитными организациями – резидентами РФ и некредитными организациями – резидентами РФ.
14. На внебиржевом внутреннем рынке РЕПО основная доля в суммарном объеме сделок обратного РЕПО (предоставление средств) приходится на сделки с кредитными организациями – резидентами РФ и некредитными организациями – резидентами РФ.
15. В исследуемом периоде основная доля объема сделок биржевого РЕПО пришлась на российские рубли. На внебиржевом внутреннем рынке также преобладали сделки РЕПО в российских рублях, а на внебиржевом внешнем рынке сделки РЕПО преимущественно заключались в российских рублях.
16. На внебиржевом внутреннем и внешнем рынках РЕПО существенно преобладали сделки РЕПО с используемой фиксированной ставкой.



Приложение 1: О Российском Совете РЕПО

Проект СРО НФА по развитию рынка операций РЕПО ведется ассоциацией совместно с Банком России, Московской биржей и крупнейшими участниками финансового рынка с 2003 года.

Среди главных результатов проекта на сегодня - введение операций РЕПО в российское законодательство и создание стимулирующего их развитие налогообложения.

В рамках проекта заложены правовые основы и разработаны современные технологии проведения операций РЕПО на внутреннем рынке, предложен порядок их бухгалтерского учета и налогообложения, создана необходимая инфраструктура.

Кроме того, операции РЕПО стали основой сформированной Банком России современной системы рефинансирования, служащей рациональному управлению ликвидностью, как самим Банком России, так и участниками рынка.

18 декабря 2006 года в Москве состоялась презентация Российского Совета РЕПО, созданного СРО НФА при поддержке Банка России и ММВБ в рамках реализуемого проекта СРО НФА по развитию операций РЕПО в России.

В состав участников Российского Совета РЕПО входят представители Банка России, инфраструктурных организаций российского финансового рынка, саморегулируемых организаций в сфере финансового рынка и ведущих участников российского рынка РЕПО.

Основными задачами Российского Совета РЕПО являются:

- создание экспертной площадки для обсуждения ключевых вопросов в отношении российского рынка РЕПО;
- разработка и актуализация примерных условий договоров РЕПО, Генерального соглашения (единого договора), внутренних стандартов и документов СРО НФА в области совершения операций РЕПО;
- разработка, внедрение и сопровождение соответствующей методологии по операциям РЕПО для участников финансового рынка в соответствии с требованиями российского законодательства и лучшими мировыми практиками;
- формирование и консолидация лучших практик на рынке РЕПО, соответствующих лучшим образцам международного опыта.

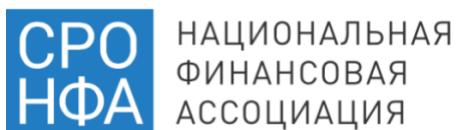
В июле 2020 года по решению Российского Совета РЕПО СРО НФА был запущен новый информационный продукт для участников финансового рынка - [Российский реестр дилеров РЕПО](#). Создание Российского реестра дилеров РЕПО направлено на повышение информированности участников финансового рынка о профессиональных участниках рынка РЕПО и способствует активизации операций на рынке РЕПО.

С момента запуска проекта по развитию рынка операций РЕПО ведется постоянная работа по совершенствованию всех аспектов, касающихся этих операций.

Более подробная информация о деятельности Российского Совета РЕПО доступна по ссылке https://new.nfa.ru/councils_and_committees/rossiyskiy-sovet-repo-rsr/.



Приложение 2: Контрибьюторы Исследования российского рынка РЕПО



НАЦИОНАЛЬНАЯ
ФИНАНСОВАЯ
АССОЦИАЦИЯ

Саморегулируемая организация «Национальная финансовая ассоциация» (СРО НФА) является ведущим профессиональным объединением участников российского финансового рынка, учрежденным в январе 1996 года крупнейшими российскими банками и инвестиционными компаниями рынка государственных ценных бумаг при поддержке Минфина РФ и Банка России. В настоящее время в СРО НФА входит более 200 организаций – профессиональных участников из 27 регионов всех 8 федеральных округов страны, операции которых составляют примерно 80% объема российского рынка.

СРО НФА работает с Банком России как регулятором на финансовых рынках и имеет статус саморегулируемой организации в отношении 5 видов профессиональной деятельности на рынке ценных бумаг, а также деятельности спецдепозитариев, эффективно выполняя установленные для СРО функции.



МОСКОВСКАЯ
БИРЖА

Группа «Московская Биржа» управляет единственной в России многофункциональной биржевой площадкой по торговле акциями, облигациями, производными инструментами, валютой, инструментами денежного рынка и товарами. В состав Группы входят центральный депозитарий (Небанковская кредитная организация акционерное общество «Национальный расчетный депозитарий»), а также клиринговый центр (Небанковская кредитная организация – центральный контрагент «Национальный Клиринговый Центр» (Акционерное общество)), выполняющий функции центрального контрагента на рынках, что позволяет Московской бирже оказывать клиентам полный цикл торговых и посттрейдинговых услуг.

Денежный рынок Московской биржи является одним из наиболее динамично развивающихся биржевых сегментов и предоставляет широкий набор инструментов управления ликвидностью.





Здесь проводятся депозитно-кредитные операции и операции РЕПО, включая РЕПО и депозиты с центральным контрагентом, РЕПО с клиринговыми сертификатами участия, операции Банка России и Федерального казначейства, междилерское РЕПО и РЕПО с системой управления обеспечением в НРД.

Национальный расчетный депозитарий (НРД) — одна из ключевых компаний российской финансовой инфраструктуры, имеет статус центрального депозитария и является регистратором финансовых транзакций.

НРД признан Банком России системно значимым расчетным депозитарием и системно значимым репозитарием. Платежная система НРД имеет статус системно и национально значимой.

НРД предлагает своим клиентам широкий спектр услуг, включая депозитарные услуги, расчетно-кассовое обслуживание, регистрацию внебиржевых сделок (репозитарий), информационные услуги, услуги по управлению обеспечением и технологические сервисы.

НРД проводит все биржевые расчеты и большую часть внебиржевых расчетов, обслуживает как российские, так и иностранные ценные бумаги. На сегодняшний день НРД имеет счета в центральных депозитариях и международных расчетно-клиринговых центрах 8 стран, а также корреспондентские счета в ряде крупнейших иностранных и российских банков. На обслуживании в НРД находятся ценные бумаги эмитентов из более 40 стран.

